

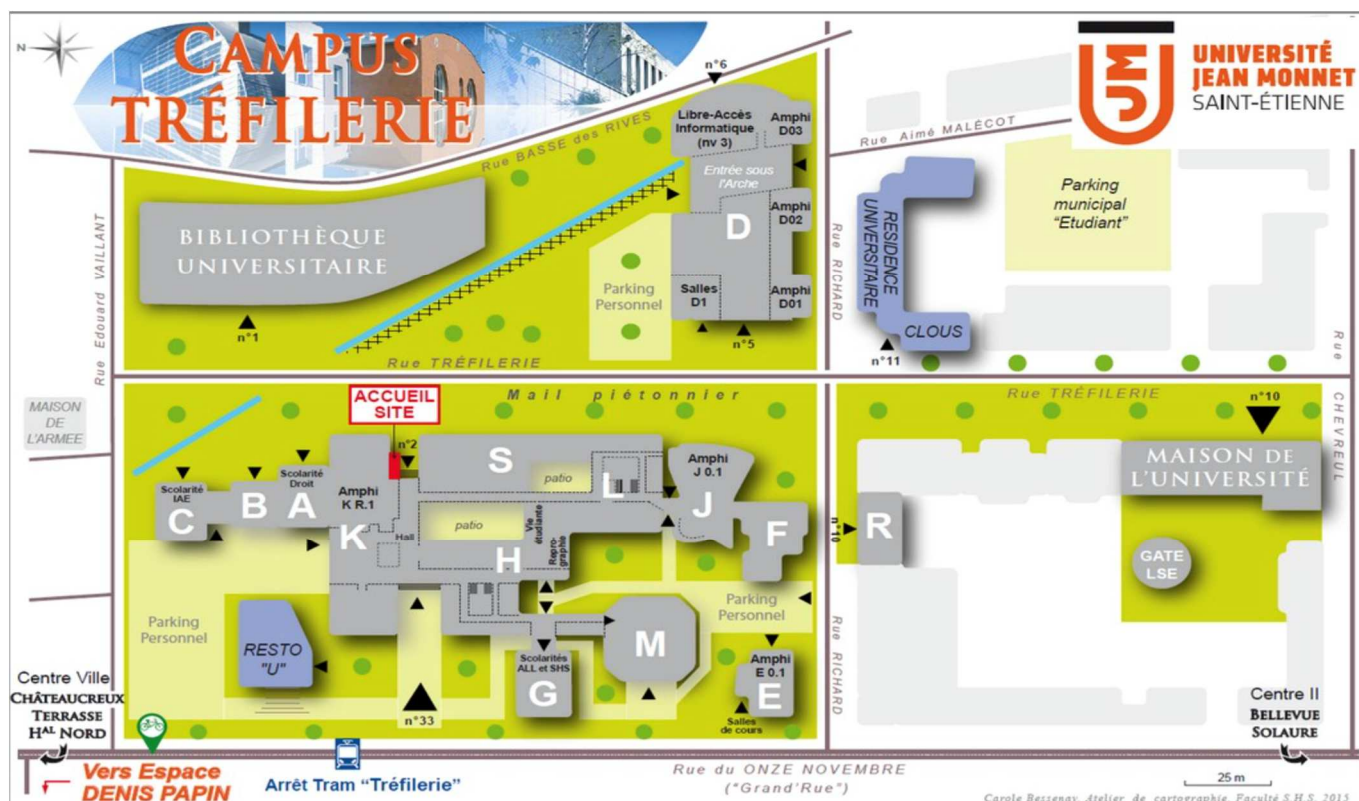
Réunion de rentrée obligatoire pour tous le mardi 12 septembre de 9h00 à 12h00 sur le site Tréfilerie à Saint-Etienne, dans les salles suivantes :

Licence Sciences de Gestion parcours Management, salle D1.8
 Master 1 Management de projet, Roanne et St-Etienne, salle D03
 Master 2 Management de projet, Roanne et St-Etienne, salle D04
 Master 1 Management International, salle B01
 Master 2 Management International, salle B02
 Master 1 Management du Commerce et de la Distribution : HR2
 Master 2 Management du Commerce et de la Distribution : KR3
 Master 1 et 2 Management des Organisations de la Santé : D07

Réunion prévue de 14 à 15H pour tous les étudiants en alternance

- Pour les contrats pro : KR3
- Pour les contrats d'apprentissage : A03
- Pour les étudiants en recherche d'alternance : B01 et B02

En cas d'absence justifiée, merci de prendre contact avec votre responsable de formation pour l'en avvertir. Dans le cas contraire, votre place ne pourra pas être garantie.



INSCRIPTIONS (date limite : 30 septembre)

- **Étudiants de Roanne**

Vous devez télécharger, imprimer et remplir le dossier administratif sur le site suivant :

<https://www.univ-st-etienne.fr/fr/formation/inscriptions-admissions.html>

Vous devrez apporter votre dossier complet pour le 14 septembre au Centre Universitaire Roannais, 12 avenue de Paris, 04 77 71 24 80, secrétariat IUP (aucune inscription n'est possible sans validation, au niveau de l'IUP, de votre contrat d'alternance).

- **Étudiants de Saint-Etienne**

1) POUR LES NOUVEAUX ARRIVANTS AUTRES QUE Université Jean Monnet :

1^{ère} étape :

Les étudiants inscrits actuellement dans une autre université doivent demander à leur université d'origine **un transfert de dossier**, et récupérer un justificatif de ce transfert.

2^{ème} étape :

Vous devez télécharger et remplir le dossier administratif sur le site suivant : (tout dossier incomplet sera refusé à la chaîne d'inscription).

<https://www.univ-st-etienne.fr/fr/formation/inscriptions-admissions.html>

3^{ème} étape :

Nous vous invitons à vous présenter dès le 1^{er} septembre à l'IUP Management (bureau C1.3 bâtiment IAE) dans un premier temps (muni de votre justificatif de validation de l'année antérieure) puis à l'accueil de l'IAE, 2 rue Tréfilerie 42023 St-Etienne, 1^{er} étage, bureau C1.1, muni de votre dossier complet, sans oublier le justificatif du transfert.

- Si vous entrez en formation classique, un rendez-vous vous sera donné pour remettre le dossier à la chaîne d'inscription de la Maison de l'Université, 10 rue Tréfilerie.

- Si vous entrez en formation par alternance, vous devrez fournir votre dossier complet pour le 14 septembre au secrétariat IUP.

2) POUR LES ETUDIANTS DEJA INSCRITS A l'Université Jean-Monnet en 2016/2017 :

- Si vous entrez en Licence 3 Management ou Master International :

Vous devez demander un laissez-passer au secrétariat IUP à partir du 28 août, en apportant votre relevé de notes qui justifie la réussite de l'année antérieure.

Puis vous pourrez vous ré-inscrire en ligne uniquement **entre le 1er et le 30 septembre** à l'adresse suivante : <https://www.univ-st-etienne.fr/fr/formation/inscriptions-admissions.html>

- Si vous entrez en formation par alternance (Master Management de projet, Commerce et Distribution ou Santé)

Vous devez télécharger, imprimer et remplir le dossier administratif sur le site suivant :

<https://www.univ-st-etienne.fr/fr/formation/inscriptions-admissions.html>

Vous devrez apporter votre dossier complet pour le 14 septembre **au secrétariat IUP** (aucune inscription n'est possible sans validation, au niveau de l'IUP, de votre contrat d'alternance).



SEMINAIRE D'OUVERTURE

Camping Le Couspeau - Yelloh Village ****
Quartier Bellevue
26460 Le Poët-Célard
Tel : [04 75 53 30 14](tel:0475533014)

Prévoir basket, short et tenue de bain pour certaines activités + duvet et serviettes de bain

Transport, hébergement, repas, adhésion ADEIM compris : 25 euros par personne à l'ordre de l'ADEIM + prévoir également un chèque de caution de 100 euros à l'ordre du Couspeau (rendu à la remise des clés de votre chalet si tout est en parfait état).

Inscription obligatoire à partir du lien suivant :

<https://goo.gl/forms/iEAagCXefQGYniKz2>

ATTENTION : Remise des deux chèques le jour de la rentrée au stand séminaire prévu le 12 septembre à 11H30.

Jeudi 21 SEPTEMBRE

Pour les nouveaux entrants à l'IUP et ceux qui étaient déjà à l'IUP l'an dernier

7h : Départ en car de St Etienne devant centre II - 5h30 de Roanne - Arrivée vers 9h30

9h30 –10 h Petit- déjeuner

10h à 10h30 : Accueil et présentation « réalisation films » pour les nouveaux entrants / accueil et présentation de l'activité organisée par l'ADEIM pour les étudiants déjà à l'IUP l'an dernier.

10h30 à 17 h30 : Réalisation d'un travail d'équipe sous la forme d'une réalisation d'un court-métrage en vidéo – Activité ADEIM pour les étudiants déjà à l'IUP l'an dernier.

17h- 19h : Installation dans les hébergements

19h à 20 h : Projection des films des entrants

20h à 21h30 : Repas

22h : Soirée animée par l'ADEIM



Vendredi 22 SEPTEMBRE

Pour tous

9h30- 10h30 : petit déjeuner

10h30 à 12h30 : rencontre par équipe, animations ludiques, organisées par TAKAMAKA

12h30 à 14h : Panier- repas

14h à 16h30 : rencontre par équipe suite.

17h : Remise des prix

18h : Départ- arrivée à St Etienne à 20h30, Roanne à 22h00



En cas de problème : 06 23 61 29 89 (Julie BOYER DUMONT, directrice de l'IUP)

LA DIFFUSION D'INFORMATIONS A L'IUP

ETAPE 1 / Vous devez créer des identifiants sur Dropbox et télécharger Dropbox sur votre ordinateur, vous aurez ainsi toutes les informations même lorsque vous êtes hors connexion Internet.











Vous aurez dès à présent accès à la **plateforme Informations générales IUP Management étudiants** :

<https://www.dropbox.com/sh/86h4pcvr7z51en8/AAASdjiIMmg8XzWSCyKzxYNIa?dl=0>

Ainsi qu'à la plateforme d'offres de stage et d'alternance de l'IAE :

https://www.dropbox.com/sh/5e7v5dpiz5ghfm4/AADn_tt3cHkG60lqs5Vby2GPa?dl=0

Vous aurez également accès à la **plateforme de votre formation** dès validation de votre présence le jour de la rentrée.

 L3 Management-plateforme étudiants	--	
 MCD - plateforme étudiants	--	
 MI - plateforme étudiants	--	
 MOS - plateforme étudiants	--	
 MP - plateforme étudiants	--	

ETAPE 2 : Vous devez rejoindre le groupe fermé Facebook IUP MANAGEMENT pour obtenir les actualités IUP

<https://www.facebook.com/groups/435674343145742/>

Vous aurez des infos collaboratives sur les événements IUP, des astuces d'autres étudiants pour trouver un logement, des infos de dernière minute.... Et vous pourrez également participer aux échanges avec plus de 630 membres IUP à ce jour. Pour rejoindre le groupe, merci de spécifier dans votre profil Facebook que vous êtes à l'IUP Management (plus facile de valider votre demande).



ETAPE 3 : Soyez visibles pour les recruteurs en rejoignant la page Ecole IUP MANAGEMENT

Mettez à jour votre CV sur LinkedIn et soyez recrutés par des entreprises. Nous passons des partenariats avec des recruteurs qui utiliseront cette page pour leur sourcing (emploi, alternance, stage, petits jobs étudiants).

Cette page sert également à retrouver des anciens selon leur profil (par exemple, vous voulez postuler chez Casino, vous pouvez identifier les anciens qui y travaillent actuellement).

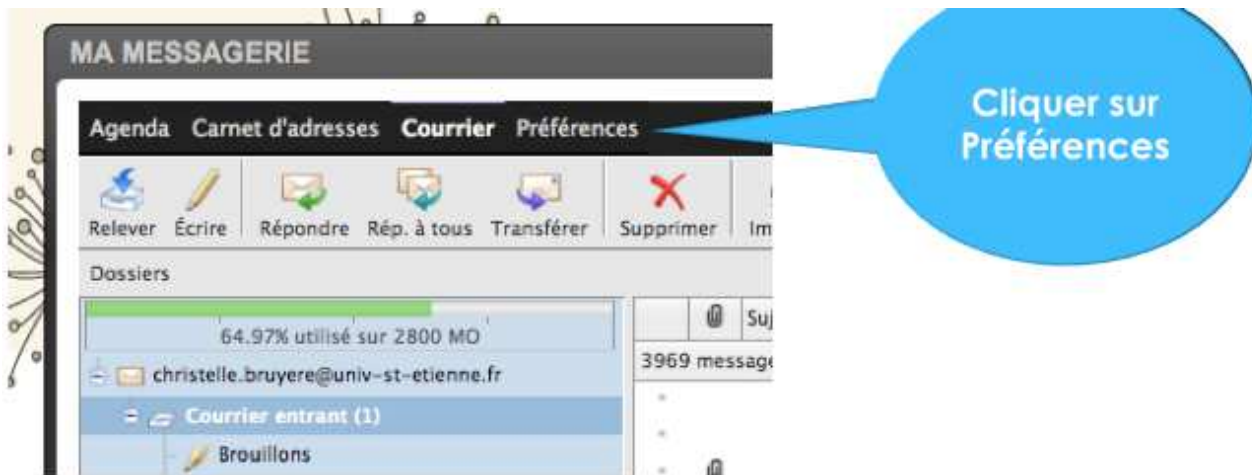
Pour rejoindre cette page, mettez jour votre CV sur LinkedIn, et notez votre formation complète : par exemple "Master 1 Management de projet, IUP MANAGEMENT, IAE de Saint-Etienne, Université Jean Monnet". LinkedIn vous proposera alors de rejoindre les pages Ecoles IUP, IAE et UJM.

<https://www.linkedin.com/edu/school?id=356062&trk=edu-ca-frm-cncl>

ETAPE 4 : Transférez votre messagerie Universitaire

Dès votre inscription administrative, vous obtenez une adresse mail univ et des identifiants. Si vous ne consultez pas cette messagerie régulièrement, pensez à faire un transfert sur votre messagerie personnelle en suivant la procédure ci-dessous :

DEMARCHE A EFFECTUER DANS LES JOURS QUI SUIVENT VOTRE INSCRIPTION





Cliquer sur
Transfert

Cocher
« transférer les
messages »,
entrer son mail
et
« enregistrer »

